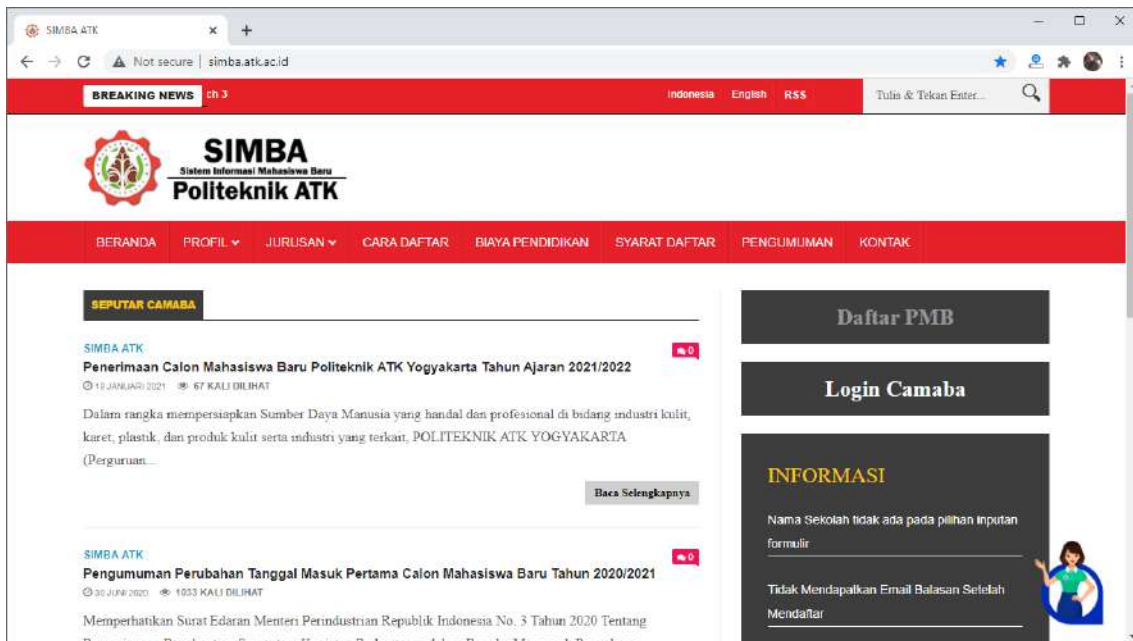


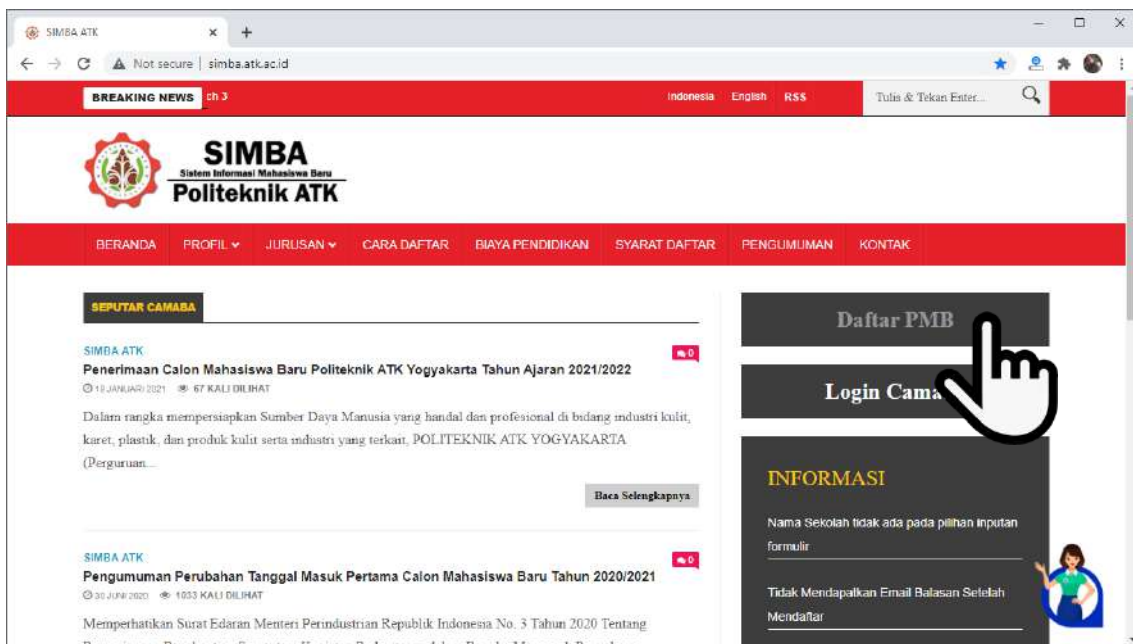
PANDUAN PENDAFTARAN MAHASISWA BARU JARVIS PRESTASI (BEBAS TES) POLITEKNIK ATK YOGYAKARTA

❖ Daftar PMB

1. Pendaftar mengakses alamat web : <http://simba.atk.ac.id/>



2. Pilih **Daftar PMB** untuk memulai pendaftaran. Selanjutnya akan muncul halaman **Daftar|BUAT AKUN CAMABA**



3. Silahkan isi dan lengkapi data-data untuk membuat akun terlebih dahulu, yang nantinya akan digunakan untuk *log in* kedalam sistem SIMBA.
 - a. Isikan nama lengkap Anda
 - b. Pilih jalur pendaftaran, kemudian pilih **JARVIS PRESTASI (PMDK)**
 - c. Pilih **Kabupaten/Kota Sekolah Asal**. Ketik Kabupaten/Kota sekolah asal, kemudian pilih kabupaten/kota yang dimaksud. Jika Kabupaten/Kota sekolah asal tidak muncul, silahkan hubungi admin.
 - d. Pilih **Nama Sekolah Asal**. Data nama sekolah asal akan muncul secara otomatis setelah kabupaten/kota asal sekolah telah dipilih. Apabila nama sekolah tidak muncul, silahkan hubungi admin.
 - e. Pilih **Jurusan Sekolah Asal**, selanjutnya akan muncul enam pilihan sebagai berikut: **SEKOLAH MENENGAH ANALISIS KIMIA (SMAK)**, **SEKOLAH MENENGAH KEJURUAN FARMASI**, **SEKOLAH MENENGAH TEKNOLOGI INDUSTRI**, **SMK TEKNIK LAINNYA**, **SMU/MA IPA**, **SMU/MA/SMK IPS**. Pilih salah satu yang sesuai dengan kondisi saudara.
 - f. Pilih **Peminatan Jurusan**. Data program studi akan muncul apabila kita telah memilih jurusan sekolah asal.
 - Untuk Jurusan Sekolah Asal **SEKOLAH MENENGAH ANALISIS KIMIA (SMAK)**, diperbolehkan memilih dua dari tiga jurusan program studi : Teknologi Pengolahan Karet dan Plastik (TPKP), Teknologi Pengolahan Kulit (TPK), dan Teknologi Pengolahan Produk Kulit (TPPK)
 - Untuk Jurusan Sekolah Asal **SEKOLAH MENENGAH KEJURUAN FARMASI**, diperbolehkan memilih dua dari tiga jurusan program studi : Teknologi Pengolahan Karet dan Plastik (TPKP), Teknologi Pengolahan Kulit (TPK), dan Teknologi Pengolahan Produk Kulit (TPPK)
 - Untuk Jurusan Sekolah Asal **SEKOLAH MENENGAH TEKNOLOGI INDUSTRI**, diperbolehkan memilih dua dari tiga jurusan program studi : Teknologi Pengolahan Karet dan Plastik (TPKP), Teknologi Pengolahan Kulit (TPK), dan Teknologi Pengolahan Produk Kulit (TPPK)

- Untuk Jurusan Sekolah Asal **SMK TEKNIK LAINNYA**, hanya diperbolehkan memilih satu jurusan program studi Teknologi Pengolahan Produk Kulit (TPPK)
- Untuk Jurusan Sekolah Asal **SMU/MA IPA**, diperbolehkan memilih dua dari tiga jurusan program studi : Teknologi Pengolahan Karet dan Plastik (TPKP), Teknologi Pengolahan Kulit (TPK), dan Teknologi Pengolahan Produk Kulit (TPPK)
- Untuk Jurusan Sekolah Asal **SMU/MA/SMK IPS** (SMK non teknik, contoh SMK Jurusan Akuntansi, Tata Busana, Tata Boga, dll) hanya diperbolehkan memilih satu jurusan program studi Teknologi Pengolahan Produk Kulit (TPPK).

Pilih Jurusan untuk Peminatan Pertama dan Kedua pada kolom yang tersedia.

- Isikan alamat *email*, nomor ponsel yang aktif dan bisa dihubungi melalui WA, kemudian isikan kata kunci. Selanjutnya, lengkapi kode keamanan dengan menjawab penjumlahan pada kolom yang telah tersedia.
- Pastikan mengingat dan mencatat alamat *email* serta kata kunci yang dibuat. Kedua data tersebut digunakan untuk masuk ke akun anda nantinya.
- Setelah semua telah selesai diisi, klik tombol **Buat Akun**.

DAFTAR | BUAT AKUN CAMABA

PETUNJUK BUAT AKUN !

- Silahkan mengisi seluruh form buat akun yang disebelah kanan, sesuai dengan data pendaftar.
- **Lulusan sekolah tahun sebelumnya, tidak dapat** memilih jalur **PMDK/UNDANGAN**.
- Setelah berhasil melakukan pengisian form buat akun, maka akan ada pemberitahuan untuk mengecek pesan pada email yang telah didaftarkan.
- Setelah menerima pesan pendaftaran camaba di email, maka segera melakukan pembayaran untuk **biaya pendaftaran** seleksi masuk calon mahasiswa(i), sebesar **Rp.80000**.
- Jika pendaftar tidak melakukan pembayaran dengan **Jumlah yang harus dibayar**, maka akun pendaftar tidak dapat diaktifkan secara otomatis.

CATATAN !

- Jika tidak ada **PESAN MASUK** pada menu di email Anda, maka silahkan cek ke menu **SPAM** pada email Anda.
- Jika **Data Kabupaten/Kota** Anda tidak ada, silahkan hubungi kami.
- Jika **Data Sekolah** Anda tidak ada, silahkan hubungi kami.

HUBUNGI KAMI :

- **Email :** pmb@atk.ac.id
- **Telp/SMS/Whatsapp :** 08112855885

Nama Lengkap

Jalur Pendaftaran

Kab/Kota Sekolah Asal

Nama Sekolah Asal Pilih Kab/Kota dahulu, untuk melihat data Sekolah Anda.

Jurusan Sekolah Asal

Peminatan Jurusan Pertama (Pilih jurusan sekolah dahulu, untuk melihat prodi tujuan)

Peminatan Jurusan Kedua (Pilih jurusan sekolah dahulu, untuk melihat prodi tujuan)

Email

No. Ponsel Harus nomor aktif atau whatsapp

Kata Kunci Min: 6 Digit & Max: 15 Digit

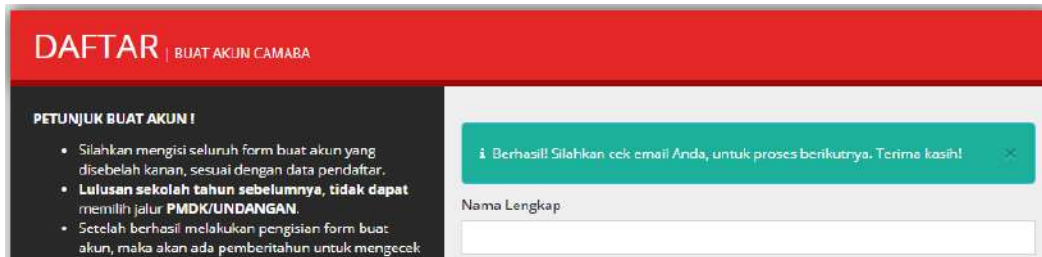
Ulangi Kata Kunci

Hitung 4 + 4 =

Buat Akun

Sudah memiliki akun? [Login di sini.](#)

- Anda akan mendapatkan pemberitahuan bahwa registrasi akun telah berhasil, kemudian silahkan cek *email* pemberitahuan.




- Silahkan selesaikan pembayaran biaya pendaftaran masuk, ditujukan ke :

Nama Bank : BNI 46
No. Rekening : 0030442681
Atas nama : BPN 030 Politeknik ATK Yogyakarta
Biaya Pendaftaran : Rp 100.000,- (seratus ribu rupiah)

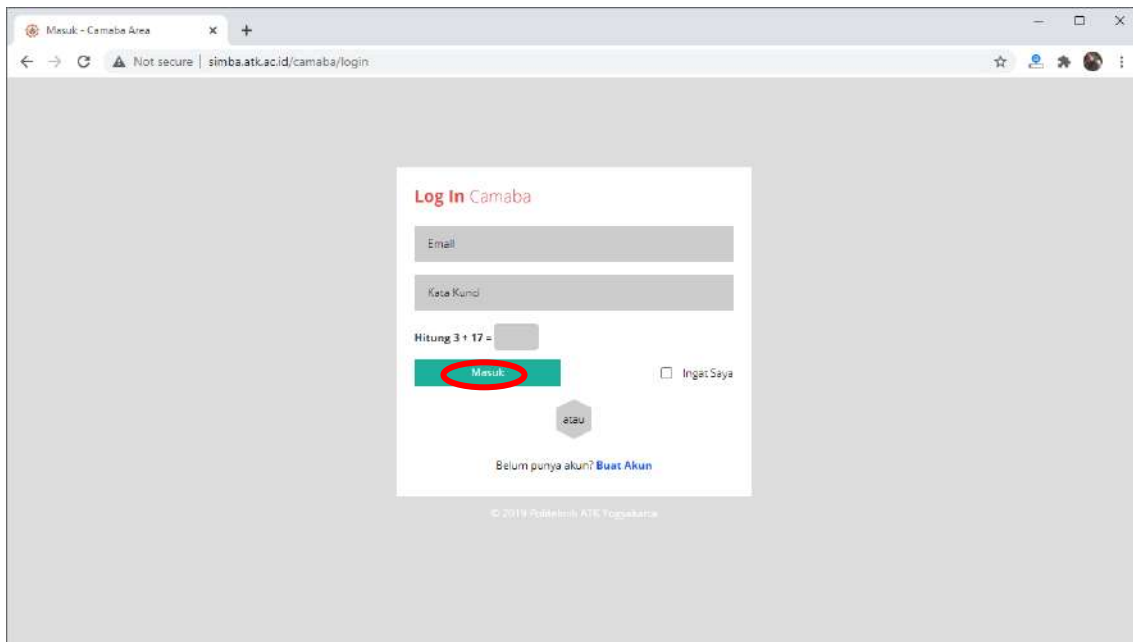
Apabila pembayaran dilakukan melalui **teller bank**, maka penyeter ditulis dengan nama **PENDAFTAR** (Nama calon mahasiswa). Pembayaran juga dapat dilakukan melalui metode pembayaran lain seperti **Transfer Via ATM, Internet Banking, Mobile Banking, SMS Banking dari Bank Manapun**. Bukti transfer disiapkan dengan cara difoto atau scan untuk proses verifikasi pembayaran.

❖ Log in CAMABA

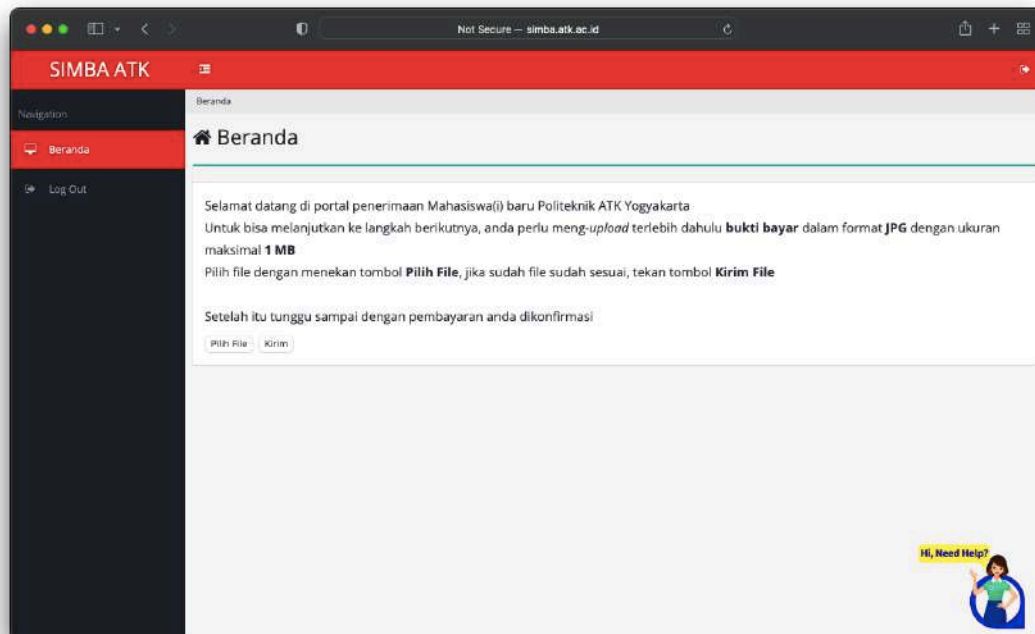
- Buka halaman web: <http://simba.atk.ac.id/> , kemudian pilih menu **Login CAMABA**.



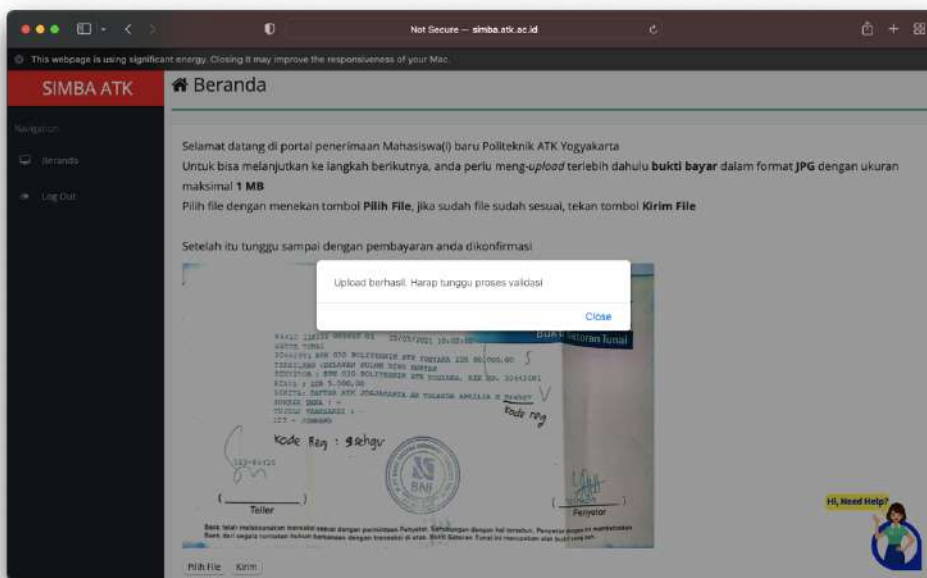
2. Masukkan *email* dan kata kunci untuk masuk pada sistem **CAMABA**. Kata kunci adalah kata kunci yang anda masukan ketika membuat akun di SIMBA ATK. Selanjutnya pilih **Masuk** untuk *log in*.



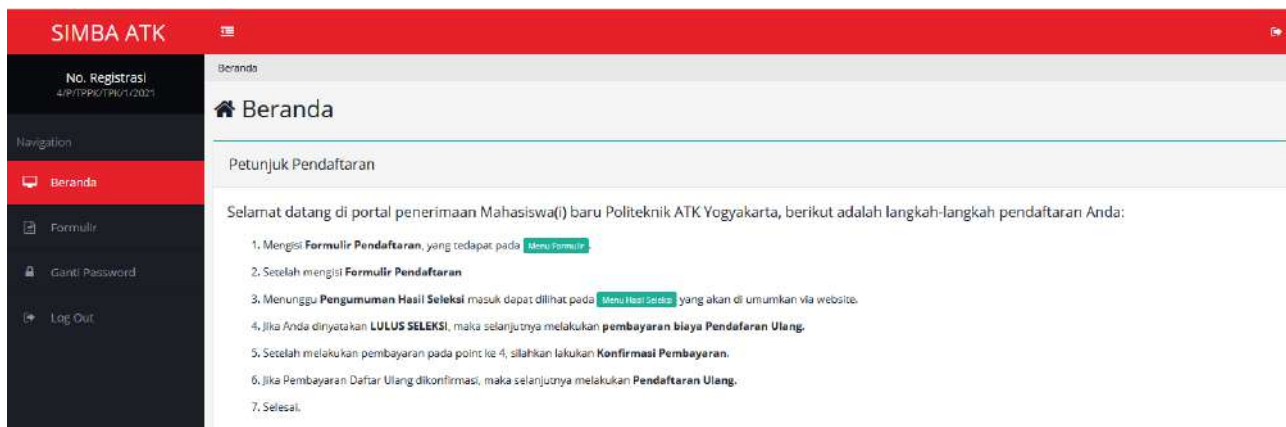
3. Anda akan masuk kedalam beranda **SIMBA ATK**. Silahkan upload bukti bayar biaya pendaftaran format JPG dengan ukuran maksimal 1MB. Klik **Pilih File** untuk memilih file bukti bayar yang akan diupload. Dan pilih **Kirim** untuk mengupload file bukti bayar.



4. Apabila proses upload berhasil, maka akan muncul notifikasi. Silahkan menunggu hingga proses validasi selesai dilakukan oleh panitia. Proses validasi mungkin akan **membutuhkan waktu hingga 1x24 jam**.



5. Setelah proses validasi pembayaran selesai, pada halaman beranda terdapat informasi petunjuk pendaftaran dan langkah-langkah yang harus dilakukan oleh pendaftar untuk bisa mengikuti seleksi penerimaan mahasiswa baru Politeknik ATK Yogyakarta.



6. Silahkan masuk kedalam menu **Formulir**. Pada menu ini, Anda diminta untuk melengkapi formulir pendaftaran, yang terdiri dari enam tab kategori yaitu: **Biodata, Pilihan, Pendidikan, Prestasi, Orang Tua, dan Lainnya**. Silahkan isikan data-data Anda secara lengkap pada setiap tab kategori, dan untuk berpindah ke kategori lain bisa langsung klik nama kategori yang dimaksud. Setelah selesai mengisi semua data pada setiap kategori, klik **Simpan Data** agar data yang Anda masukan bisa tersimpan

The screenshot shows the SIMBA ATK registration form. The header includes the logo 'SIMBA ATK' and the user's registration number 'No. Registrasi 428/17/TPK9/TPPKU/6/2020'. The left sidebar contains navigation options: 'Beranda', 'Formulir', 'Tes Online', 'Ganti Password', and 'Log Out'. The main content area is titled 'Formulir Pendaftaran' and features a navigation bar with tabs for 'Biodata', 'Pilihan', 'Pendidikan', 'Prestasi', 'Orangtua', and 'Lainnya'. The 'Biodata' tab is active, showing fields for 'Nama Lengkap', 'Pas Foto', 'Tempat Lahir', 'Tanggal Lahir', 'Kewarganegaraan', 'Agama', 'Status Nikah', 'Kewarganegaraan', 'Golongan Darah', 'Alamat Asal', 'Kota/Kab dan Kode Pos Alamat', 'No. Ponsel', and 'Email'. A red box highlights the navigation tabs, and a red arrow points to the 'Lainnya' tab with the label 'Tab kategori'. At the bottom right, a red box highlights the 'Simpan Data' button, with a red arrow pointing to it and the text 'Klik "simpan data" setelah selesai melakukan input'.

7. Anda akan mendapatkan notifikasi bahwa data yang Anda masukan telah tersimpan.

The screenshot shows the SIMBA ATK registration form after successful submission. The header and sidebar are the same as in the previous screenshot. The main content area displays a green success notification: 'Berhasil... Data Anda telah tersimpan, silahkan pantau akun anda atau tunggu informasi via website <http://simba-atk.ac.id/> untuk mengetahui proses selanjutnya'. Below the notification, the navigation tabs are visible, and the 'Simpan Data' button is now disabled, indicating that the data has been successfully saved.

8. Dokumen berupa fotocopy raport dan/atau fotocopy sertifikat prestasi dikirim ke sekretariat panitia PMB dengan alamat sebagai berikut:

Panitia Penerimaan Mahasiswa Baru
Politeknik ATK Yogyakarta
Jalan Prof. Wirjono Prodjodikoro, Glugo, Panggunharjo,
Sewon, Bantul, Yogyakarta 55188